

NAVODILA ZA DELO

- UČB, str. 52-53

Raziskovalci vesolja (Space Explorers) so danes pristali na novem neznanem planetu ...

Poslušaj in preberi zgodbo. Posnetek najdeš [tukaj](#).

V zvezek napiši naslov **SPACE EXPLORERS 2** in nove besede:

outside – zunaj

ship – ladja

alien – vesoljec

friendly – prijazen

- Zgodbo poslušaj vsaj dvakrat in se jo nauči brati.

- DZ, str. 44

V prvi nalogi sestavi pare (sličica + oblaček). Številko sličice zapiši k ustreznemu besedilu.

V drugi nalogi napiši, kdo nosi narisano oblačilo.

- DZ, str. 45

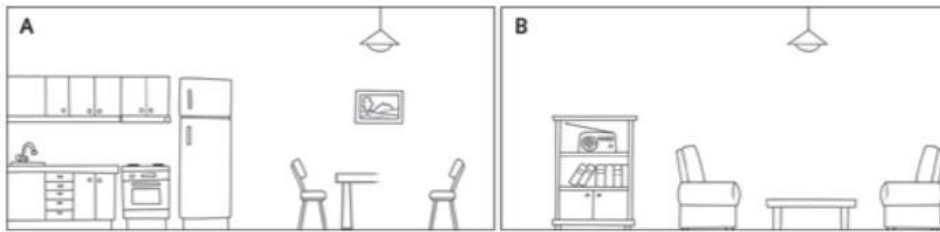
3. naloga: Katero sličico opisuje posamezen posnetek? [Poslušaj](#) in obkroži A ali B.




Nato glej sliki in dokončaj povedi.

4. naloga: Besede postavi v pravilen vrstni red tako, da sestaviš vprašanje.

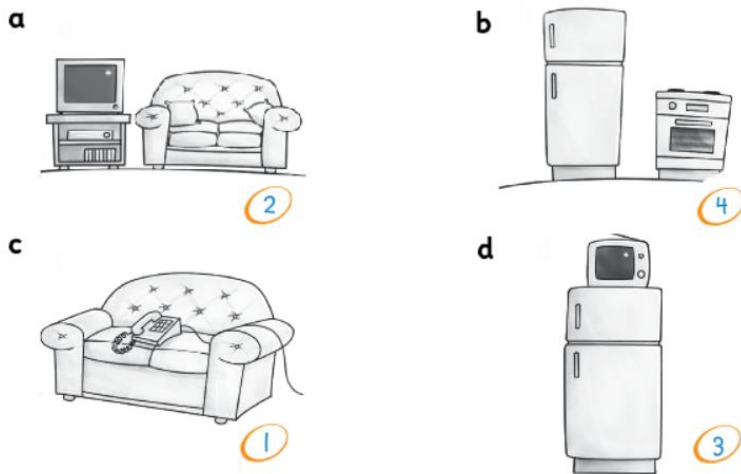
- Preglej še naloge iz prejšnjega tedna z rešitvami na naslednji strani navodil za delo.

DZ, str. 40, 2. naloga



- 4  The **cooker** is next to the fridge.
- 5  The **radio** is in the **bookcase**.
- 6  The **chair** is next to (the table / the bookcase).

DZ, str. 43, 2. naloga



DZ, str. 43, 3. naloga



1 Where's the bookcase? It's next to the wardrobe.



2 Where's the radio? It's on the table.

